



Οδηγίες χρήσης

ΗΛΕΚΤΡΟΝΙΚΗ ΖΥΓΑΡΙΑ ΚΟΥΖΙΝΑΣ

ΗΛΕΚΤΡΟΝΙΚΗ ΖΥΓΑΡΙΑ ΚΟΥΖΙΝΑΣ

σελίδα

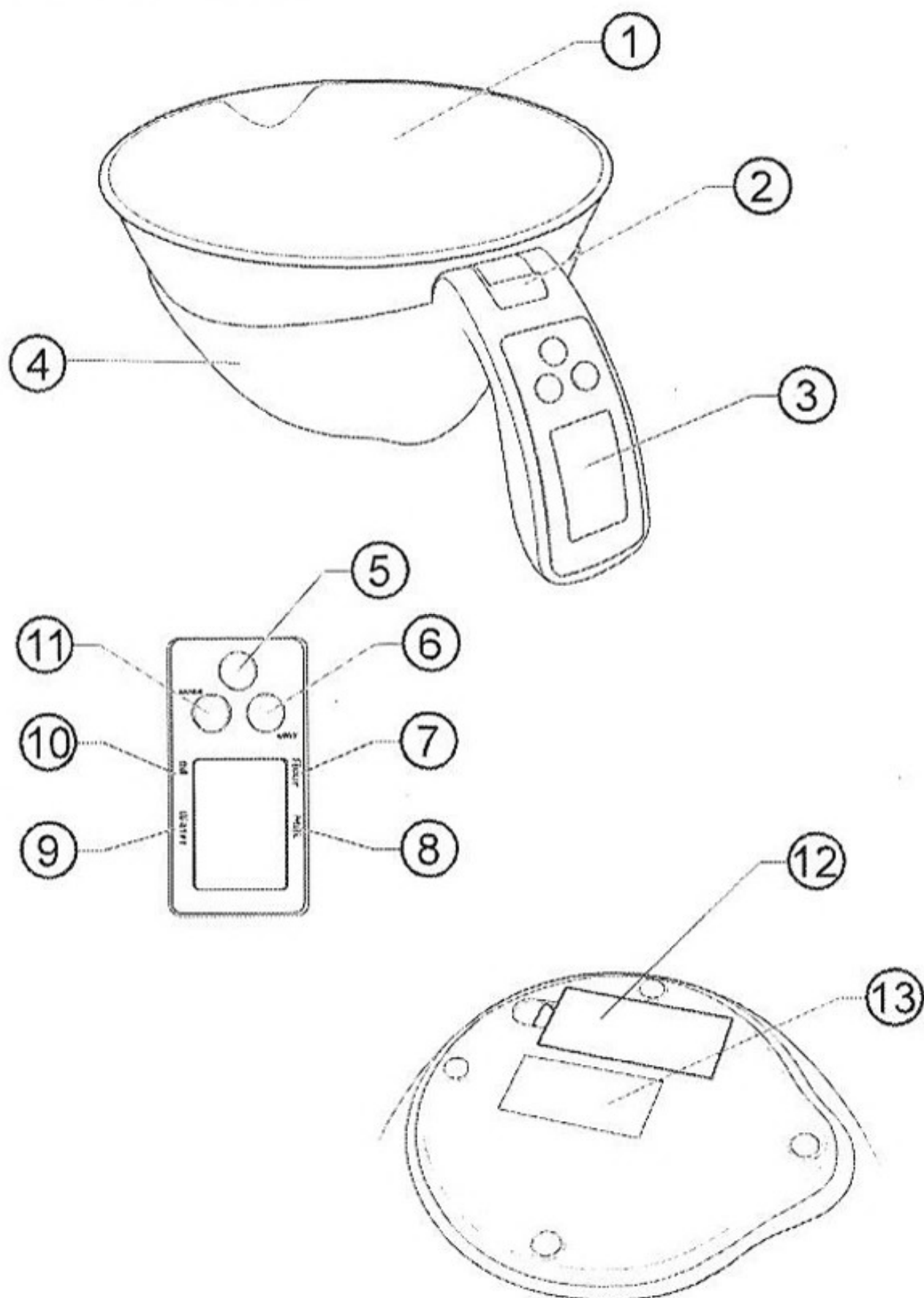
1

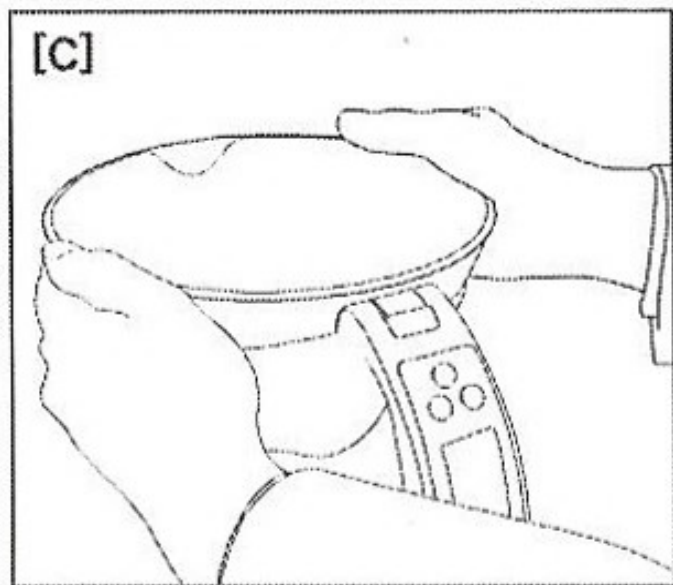
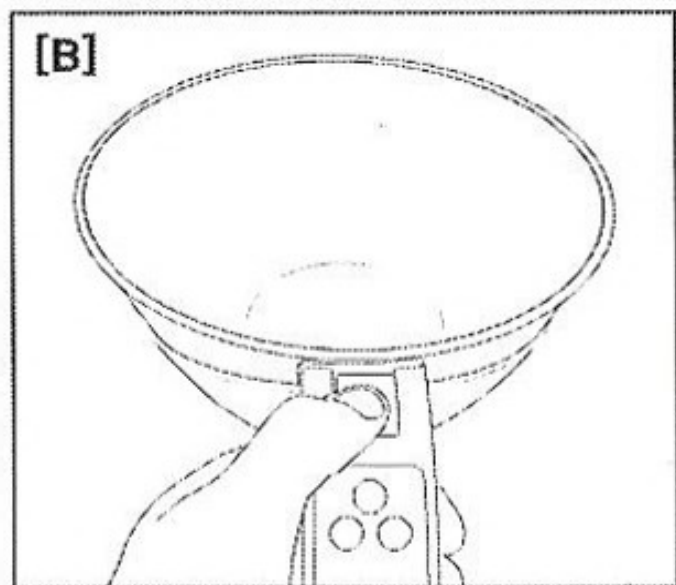
IMETEC

TYPE I8901

[A]

ΕΠΕΞΗΓΗΜΑΤΙΚΟΣ ΟΔΗΓΟΣ





ΤΕΧΝΙΚΑ ΣΤΟΙΧΕΙΑ

IMETEC

TYPE I8901

DC 3V 2X1,5V AAA



TENACTA GROUP S.p.A.
VIA PIEMONTE 5 IT - 24052 AZZANO S.P.

www.imetec.com



ΕΓΧΕΙΡΙΔΙΟ ΟΔΗΓΙΩΝ ΓΙΑ ΤΗ ΧΡΗΣΗ ΤΗΣ ΗΛΕΚΤΡΟΝΙΚΗΣ ΖΥΓΑΡΙΑΣ ΚΟΥΖΙΝΑΣ

Αγαπητέ πελάτη, η IMETEC Σας ευχαριστεί για την αγορά του παρόντος προϊόντος. Είμαστε σίγουροι ότι θα εκτιμήσετε την ποιότητα και αξιοπιστία αυτής της συσκευής, η οποία σχεδιάστηκε και κατασκευάστηκε με προτεραιότητα την ικανοποίηση του πελάτη. Το παρόν εγχειρίδιο οδηγιών δημιουργήθηκε σύμφωνα με τον ευρωπαϊκό κανονισμό EN 62079.



ΠΡΟΣΟΧΗ!

Οδηγίες και προειδοποιήσεις για μια ασφαλή χρήση.



Πριν χρησιμοποιήσετε τη συσκευή, διαβάστε προσεκτικά τις οδηγίες χρήσης και ειδικότερα τις προειδοποιήσεις για την ασφάλεια τηρώντας τες σχολαστικά. Φυλάξτε το παρόν εγχειρίδιο, μαζί με τον αντίστοιχο οδηγό εικόνων, για όλη τη διάρκεια ζωής της συσκευής, έτσι ώστε να μπορείτε να το συμβουλευέστε. Σε περίπτωση παραχώρησης της συσκευής σε τρίτους, παραδώστε επίσης και όλη την τεκμηρίωση.

Αν κατά τη διάρκεια της ανάγνωσης αυτού του εγχειριδίου οδηγιών, σε ορισμένα μέρη η κατανόηση είναι δύσκολη ή προκύπτουν αμφιβολίες, πριν χρησιμοποιήσετε το προϊόν επικοινωνήστε με την εταιρεία στη διεύθυνση που υποδεικνύεται στην τελευταία σελίδα.

Η παρούσα συσκευή πρέπει να χρησιμοποιείται μόνο για το σκοπό για τον οποίο έχει κατασκευαστεί, δηλαδή ως ηλεκτρονική ζυγαριά κουζίνας οικιακής χρήσης. Οποιαδήποτε άλλη χρήση θεωρείται μη σύμφωνη και επομένως επικίνδυνη.

ΠΕΡΙΕΧΟΜΕΝΑ

ΠΡΟΕΙΔΟΠΟΙΗΣΕΙΣ ΓΙΑ ΤΗΝ ΑΣΦΑΛΕΙΑ	Σελ. 1
ΛΕΞΑΝΤΑ ΣΥΜΒΟΛΩΝ	Σελ. 3
ΠΕΡΙΓΡΑΦΗ ΤΗΣ ΣΥΣΚΕΥΗΣ ΚΑΙ ΤΩΝ ΕΞΑΡΤΗΜΑΤΩΝ	Σελ. 3
ΚΑΘΑΡΙΣΜΟΣ ΚΑΤΑ ΤΗΝ ΠΡΩΤΗ ΧΡΗΣΗ	Σελ. 3
ΛΕΙΤΟΥΡΓΙΑ	Σελ. 3
ΧΡΗΣΗ	Σελ. 4
ΚΑΘΑΡΙΣΜΟΣ ΚΑΙ ΣΥΝΤΗΡΗΣΗ	Σελ. 5
ΠΡΟΒΛΗΜΑΤΑ ΚΑΙ ΛΥΣΕΙΣ	Σελ. 5
ΔΙΑΘΕΣΗ	Σελ. 5
ΤΕΧΝΙΚΗ ΥΠΟΣΤΗΡΙΞΗ ΚΑΙ ΕΓΓΥΗΣΗ	Σελ. 6
Εικονογραφημένος οδηγός	I
Τεχνικά στοιχεία	II


ΠΡΟΕΙΔΟΠΟΙΗΣΕΙΣ ΓΙΑ ΤΗΝ ΑΣΦΑΛΕΙΑ

- Αφού αφαιρέσετε τη συσκευή από τη συσκευασία, βεβαιωθείτε για την ακεραιότητά της βάσει του σχεδίου, βεβαιωθείτε, επίσης, ότι δεν έχει υποστεί ζημιές κατά τη μεταφορά. Σε περίπτωση αμφιβολίας, μην χρησιμοποιείτε τη συσκευή και απευθυνθείτε στην εξουσιοδοτημένη τεχνική υποστήριξη.


EL


- Το υλικό της συσκευασίας δεν είναι παιχνίδι για παιδιά! Κρατήστε την πλαστική σακούλα μακριά από παιδιά. Κίνδυνος ασφυξίας!
- Η παρούσα συσκευή πρέπει να χρησιμοποιείται μόνο για το σκοπό για τον οποίο έχει κατασκευαστεί, δηλαδή ως ηλεκτρονική ζυγαριά κουζίνας οικιακής χρήσης. Οποιαδήποτε άλλη χρήση θεωρείται μη σύμφωνη και επομένως επικίνδυνη.
- Αυτή η συσκευή μπορεί να χρησιμοποιηθεί από παιδιά 8 ετών και επάνω και από άτομα μειωμένων φυσικών αισθητηρίων ή πνευματικών ικανοτήτων ή με έλλειψη εμπειριών ή γνώσεων αν τους έχει εξασφαλιστεί η κατάλληλη επιτήρηση ή έχουν λάβει οδηγίες σχετικά με την ασφαλή χρήση της συσκευής ώστε να έχουν κατανοήσει πλήρως τους σχετικούς κινδύνους. Τα παιδιά δεν πρέπει να παίζουν με την συσκευή. Οι διαδικασίες καθαρισμού και συντήρησης δεν θα πρέπει να πραγματοποιούνται από παιδιά εκτός αν είναι μεγαλύτερα των 8 ετών και επιτηρούνται.


Διατηρήστε την συσκευή και το καλώδιο της μακριά από παιδιά που είναι μικρότερα από 8 ετών.

 ΜΗΝ εκθέτετε τη συσκευή στην υγρασία ή στην επίδραση των καιρικών μεταβολών (βροχή, ήλιος).

- Σε περίπτωση βλάβης ή κακής λειτουργίας της συσκευής σβήστε την και μην επιχειρήσετε να την επισκευάσετε. Για τυχόν επιδιόρθωση απευθυνθείτε μόνο σε ένα εξουσιοδοτημένο κέντρο τεχνικής υποστήριξης.
- Η συσκευή προορίζεται αποκλειστικά για χρήση σε κλειστούς οικιακούς χώρους.

 ΜΗ βυθίζετε ποτέ τη συσκευή στο νερό και μην τη βάζετε ποτέ κάτω από το τρεχούμενο νερό βρύσης.

 ΜΗΝ χρησιμοποιείτε τη συσκευή κοντά σε νεροχύτη γεμάτο νερό. Κατά τη χρήση η συσκευή πρέπει να τοποθετείται με τέτοιο τρόπο ώστε να μην κινδυνεύει να πέσει στο νεροχύτη.

 ΜΗΝ τη χρησιμοποιείτε κοντά σε εστία μαγειρέματος της κουζίνας.

- Πλύνετε τα μέρη που πρόκειται να έρθουν σε επαφή με τα τρόφιμα πριν από τη χρήση.
- Τοποθετήστε τη ζυγαριά μόνο σε επίπεδες και σταθερές επιφάνειες.
- Σε περίπτωση που δεν χρησιμοποιείτε τη ζυγαριά για μεγάλο χρονικό διάστημα βγάλτε τις μπαταρίες.

ΛΕΞΑΝΤΑ ΣΥΜΒΟΛΩΝ



Προειδοποίηση



Απαγόρευση

ΠΕΡΙΓΡΑΦΗ ΤΗΣ ΣΥΣΚΕΥΗΣ ΚΑΙ ΤΩΝ ΕΞΑΡΤΗΜΑΤΩΝ

Κοιτάξτε την Εικόνα [A] στον τομέα των εικόνων για να ελέγξετε το περιεχόμενο της συσκευασίας. Όλες οι εικόνες βρίσκονται στις εσωτερικές σελίδες.

Για τα χαρακτηριστικά της συσκευής, ανατρέξτε στην εξωτερική συσκευασία.

Χρησιμοποιείτε το αποκλειστικά με τα αξεσουάρ που υπάρχουν.

- | | |
|---|---|
| 1. Δοχείο ζυγίσματος | 8. Ένδειξη μέτρησης του γάλακτος |
| 2. Ολισθητήρας αποσύνδεσης | 9. Ένδειξη μέτρησης νερού |
| 3. Οθόνη | 10. Ένδειξη μέτρησης λαδιού |
| 4. Σώμα ζυγαριάς | 11. Πλήκτρο επιλογής τρόπου ζυγίσματος: γάλα/
νερό/αλεύρι/λάδι |
| 5. Πλήκτρο μηδέν on/off | 12. Πόρτα μπαταριών |
| 6. Πλήκτρο επιλογής της μονάδας μέτρησης g/lb | 13. Στοιχείο πινακίδας |
| 7. Ένδειξη μέτρησης στο κύπελλο | |

ΚΑΘΑΡΙΣΜΟΣ ΚΑΤΑ ΤΗΝ ΠΡΩΤΗ ΧΡΗΣΗ

- Αποσυσκευάστε τη συσκευή.
- Βγάλτε το δοχείο ζυγίσματος (1) αφήνοντας να κυλήσει ο ολισθητήρας αποσύνδεσης (2) [Εικ. Β].
- Πλύνετε το δοχείο ζυγίσματος (1) στο χέρι με ένα υγρό και καλά στυμμένο σφουγγάρι, στο πλυντήριο πιάτων έως την ανώτατη θερμοκρασία των 55°.
- Στεγνώστε με ένα στεγνό πανί.

ΛΕΙΤΟΥΡΓΙΑ





ΤΡΟΦΙΜΑ	ΜΕΓΙΣΤΗ ΠΟΣΟΤΗΤΑ
Στερεές τροφές	5 Kg
Γάλα	1500 ml
Λάδι	1500 ml
Νερό	1500 ml

ΤΟΠΟΘΕΤΗΣΗ ΤΩΝ ΜΠΑΤΑΡΙΩΝ



ΠΡΟΣΟΧΗ!

- Αντικαταστήστε τη μπαταρία μόνο με άλλη του ανάλογου τύπου.
- Βεβαιωθείτε ότι έχετε τοποθετήσει σωστά τις μπαταρίες τηρώντας τα σύμβολα για την τοποθέτηση των πόλων θετικού (+) και αρνητικού (-) για κάθε μία μπαταρία.
- Διατηρείτε τις μπαταρίες σε δροσερό και ξηρό χώρο σε θερμοκρασία περιβάλλοντος.

- Αφαιρέστε τις μπαταρίες από τις διατάξεις που δεν χρησιμοποιείτε για μεγάλο χρονικό διάστημα.
-  ΜΗ φορτίζετε τις μπαταρίες που δεν φορτίζονται.
-  ΜΗΝ εκθέτετε σε καμιά περίπτωση τις μπαταρίες σε υπερβολική θερμότητα όπως ηλιακή ακτινοβολία, φωτιά ή παρόμοιες πηγές: υψηλός κίνδυνος διαρροής του οξέως! Η έλλειψη τήρησης αυτών των ενδείξεων μπορεί να προκαλέσει ζημιά και ενδεχομένως έκρηξη των μπαταριών.
-  ΜΗΝ αποσυναρμολογείτε και μην πετάτε στη φωτιά ή βραχυκυκλώνετε τις μπαταρίες. Κρατείτε πάντα τις μπαταρίες μακριά από παιδιά. Σε περίπτωση κατάποσης οι μπαταρίες μπορεί να προκαλέσουν το θάνατο. Διατηρήστε επομένως τις μπαταρίες σε χώρο όπου τα παιδιά δεν έχουν πρόσβαση. Σε περίπτωση κατάποσης μιας μπαταρίας συμβουλευτείτε αμέσως το γιατρό ή το τοπικό κέντρο δηλητηριάσεων. Το οξύ που περιέχεται στις μπαταρίες είναι διαβρωτικό. Αποφύγετε την επαφή με το δέρμα, τα μάτια ή τα ρούχα.
-  Αφαιρέστε τις μπαταρίες από τη συσκευή πριν από τη διάθεση τους.
- Απορρίψτε τις μπαταρίες σε ένα ειδικό κέντρο συλλογής.

Η ζυγαριά δεν είναι εξοπλισμένη με μπαταρίες.

- Προμηθευτείτε 2 μπαταρίες των 1,5 V AAA.
- Ανοίξτε την πόρτα των μπαταριών (12).
- Τοποθετήστε τις μπαταρίες λαμβάνοντας υπόψη τη σωστή πολικότητα.
- Ξανακλείστε την πόρτα των μπαταριών (3).

ΧΡΗΣΗ

- Τοποθετήστε το δοχείο ζυγίσματος (1) πατώντας στις πλευρές με τα δύο χέρια έως ότου ακουστεί το "κλακ" [Εικ. C].
- Πατήστε το πλήκτρο μηδέν on/off (5).
- Αν θέλετε να αλλάξετε τη μονάδα μέτρησης από γραμμάρια σε λίβρες πατήστε το πλήκτρο (6).
- Αν θέλετε να επιλέξετε τις άλλες λειτουργίες ζυγίσματος πατήστε το πλήκτρο (11), θα εμφανιστεί στην οθόνη (3) ένα βέλος που αντιστοιχεί σε:
νερό για το ζύγισμα νερού σε χιλιοστόλιτρα,
γάλα για το ζύγισμα του γάλακτος σε χιλιοστόλιτρα,
λάδι για το ζύγισμα του λαδιού σε χιλιοστόλιτρα,
αλεύρι για το ζύγισμα του αλευριού σε κύπελλο.
- Βάλτε το συστατικό στο δοχείο ζυγίσματος (1).
- Βγάλτε το δοχείο ζυγίσματος (1) αφήνοντας να κυλήσει ο ολισθητήρας αποσύνδεσης (2) [Εικ. B].

ΛΕΙΤΟΥΡΓΙΑ ΑΠΟΒΑΡΟΥ

- Αν θέλετε να ζυγίσετε άλλα συστατικά πατήστε το πλήκτρο μηδέν on/off (5), η ζυγαριά θα μηδενίσει το προηγούμενο ζύγισμα.
- Στην οθόνη θα εμφανιστεί το γράμμα T δείχνοντας τη λειτουργία απόβαρου.
- Προσθέστε τα υπόλοιπα συστατικά.

ΑΠΕΝΕΡΓΟΠΟΙΗΣΗ

- Για να απενεργοποιήσετε τη ζυγαριά πατήστε το πλήκτρο μηδέν on/off για ορισμένα δευτερόλεπτα έως ότου στην οθόνη (3) να εξαφανιστεί οποιαδήποτε επιγραφή.
- Αν δεν χρησιμοποιείτε τη ζυγαριά απενεργοποιείται αυτόματα μετά από 30 δευτερόλεπτα περίπου.

ΑΝΤΙΚΑΤΑΣΤΑΣΗ ΤΩΝ ΜΠΑΤΑΡΙΩΝ

- Η οθόνη (3) δείχνει με την επιγραφή "Lo" την εξάντληση των μπαταριών.

ΚΑΘΑΡΙΣΜΟΣ ΚΑΙ ΣΥΝΤΗΡΗΣΗ

- Μετά τη χρήση, προχωρήστε στον καθαρισμό της συσκευής.
- Βγάλτε το δοχείο ζυγίσματος (1) αφήνοντας να κυλήσει ο ολισθητήρας αποσύνδεσης (2) [Εικ. Β].
- Πλύνετε το δοχείο ζυγίσματος (1) στο χέρι με ένα υγρό και καλά στυμμένο σφουγγάρι, στο πλυντήριο πιάτων έως την ανώτατη θερμοκρασία των 55°.
- Πλύνετε το σώμα της ζυγαριάς με ένα υγρό και καλά στυμμένο σφουγγάρι.
- Στεγνώστε με ένα στεγνό πανί.

ΠΡΟΒΛΗΜΑΤΑ ΚΑΙ ΛΥΣΕΙΣ

Αν αντιμετωπίσετε κάποιο από τα προβλήματα που επισημαίνονται, ακολουθήστε τη λύση που προτείνεται:

ΠΡΟΒΛΗΜΑΤΑ	ΛΥΣΕΙΣ
Στην οθόνη εμφανίζεται η επιγραφή "Err".	Έχει ξεπεραστεί το μέγιστο όριο των 5 Kg ζυγίσματος. Βγάλτε τα περίσσεια συστατικά και ανάψτε εκ νέου τη ζυγαριά.
Η ζυγαριά δεν ανάβει.	Αντικαταστήστε τις μπαταρίες.
	Ελέγξτε τη σωστή τοποθέτηση των μπαταριών τηρώντας την πολικότητα που υποδεικνύεται.

ΔΙΑΘΕΣΗ

Η συσκευασία του προϊόντος αποτελείται από ανακυκλώσιμα υλικά. Απορρίψτε τη σύμφωνα με τους κανονισμούς για την προστασία του περιβάλλοντος.



Βάσει του ευρωπαϊκού κανονισμού 2002/96/ΕΚ, η συσκευή σε αχρηστία θα πρέπει να απορριφθεί αναλόγως. Τα ανακυκλώσιμα υλικά που περιέχονται στη συσκευή ανακτώνται έτσι ώστε να αποφευχθεί η υποβάθμιση του περιβάλλοντος. Για περισσότερες πληροφορίες απευθυνθείτε στον τοπικό φορέα απόρριψης ή στο μεταπωλητή της συσκευής.

ΔΙΑΘΕΣΗ ΜΠΑΤΑΡΙΩΝ

Προειδοποίηση:

Μην απορρίψετε τις μπαταρίες στα οικιακά απορρίμματα. Θα πρέπει να απορρίπτονται ξεχωριστά.

ΤΕΧΝΙΚΗ ΥΠΟΣΤΗΡΙΞΗ ΚΑΙ ΕΓΓΥΗΣΗ

Για τις επισκευές ή την αγορά των ανταλλακτικών απευθυνθείτε στο εξουσιοδοτημένο κέντρο υποστήριξης πελατών της IMETEC καλώντας τον Αριθμό χωρίς χρέωση που αναφέρεται παρακάτω ή συμβουλευτείτε την ιστοσελίδα. Η συσκευή καλύπτεται από την εγγύηση του κατασκευαστή.

Για περισσότερες λεπτομέρειες συμβουλευτείτε το συνοδευτικό φύλλο εγγύησης. Η μη συμμόρφωση με τις οδηγίες που περιέχονται σε αυτό το εγχειρίδιο χρήσης, φροντίδας και συντήρησης του προϊόντος ακυρώνουν την εγγύηση του κατασκευαστή.

IMETEC
www.imetec.com

Tenacta Group S.p.A. Via Piemonte 5/11 24052 Azzano S. Paolo (BG) ITALY
Tel. +39.035.688.111 Fax +39.035.320.149

M1001208
0616 (MMYY)

IMETEC
www.imetec.com

Tenacta Group S.p.A. Via Piemonte 5/11 24052 Azzano S. Paolo (BG) ITALY
Tel. +39.035.688.111 Fax +39.035.320.149